



ITINERARIO 3



Mattino: Torre Pellice

I VALDESI: STORIA E ATTUALITÀ DI UNA MINORANZA

Museo valdese (sezione storica), documenta la storia della Chiesa valdese dal XII secolo ad oggi, con immagini, libri, oggetti e documenti dell'epoca, video, ricostruzioni.

Aula sinodale, sala utilizzata abitualmente per il Sinodo delle Chiese Valdesi e Metodiste italiane, massimo organo decisionale.

Tempio valdese del 1852, luogo in cui vedere e confrontarsi con la teologia riformata e i concetti di dialogo, pluralismo, minoranze.

Pomeriggio: Angrogna

I LUOGHI DELLA MEMORIA

Monumento di **Chanforan**, sul luogo dove nel 1532 i valdesi decisero l'adesione al movimento europeo della Riforma.

Scuoletta di borgata, testimonia l'alto livello d'alfabetizzazione dei valdesi, dovuto alla responsabilità personale del credente nella lettura dei testi biblici.

Gueiza 'd la Tana, grotta suggestiva che avrebbe accolto la comunità angrognina ai tempi della clandestinità.

Museo delle donne, racconta il ruolo delle donne nella storia valdese e del Protestantismo, attraverso biografie e immagini.

NOTE TECNICHE

Programma

Museo valdese, tempio e aula sinodale a Torre Pellice al mattino e luoghi di memoria della Val Angrogna al pomeriggio.

Salvo richieste specifiche gli orari di inizio della visita si intendono alle 9-9.30 al mattino o alle 14-14.30 al pomeriggio.

Costi

€9,00 a studente (minimo 15), comprensivo di ingressi al museo e accompagnamento. 2 gratuiti per gli/le insegnanti.

Sala picnic

€1.00 a studente, su prenotazione

Spostamenti

Gli spostamenti nel corso della giornata, ove previsti, si intendono fatti con i mezzi di trasporto del gruppo (bus massimo 12m).

Modalità educative

Gli accompagnatori del Sistema museale valdese sono formati su storia, teologia e attualità della Chiesa valdese; cultura materiale e territorio; didattica museale.

Gli insegnanti di sostegno possono concordare in anticipo modalità e materiali, in base ai bisogni degli studenti.




Informazioni e prenotazioni
Fondazione Centro Culturale Valdese
Servizi educativi, formazione, visite guidate
Tel. 0121950203
www.museovaldese.org
il.barba@fondazionevaldese.org





ITINERARIO 4



Mattino: Torre Pellice

I VALDESI: STORIA E ATTUALITÀ DI UNA MINORANZA

Museo valdese (sezione storica), documenta la storia della Chiesa valdese dal XII secolo ad oggi, con immagini, libri, oggetti e documenti dell'epoca, video, ricostruzioni.

Aula sinodale, sala utilizzata abitualmente per il Sinodo delle Chiese Valdesi e Metodiste italiane, massimo organo decisionale.

Tempio valdese del 1852, luogo in cui vedere e confrontarsi con la teologia riformata e i concetti di dialogo, pluralismo, minoranze.

Pomeriggio: Gianavella (Luserna San Giovanni)

I LUOGHI DEGLI ATTACCHI E DELLA RESISTENZA

Visita, nel Vallone di Rorà, alla **Gianavella**, casa di Giosuè Gianavello, eroe della resistenza valdese nelle persecuzioni del 1655.

La casa, oggi piccola foresteria, ha una sala adibita alla visita con una piccola mostra e parte del tunnel usato come nascondiglio durante le persecuzioni.

La visita prevede una passeggiata, l'osservazione dei luoghi ascoltando anche i racconti dell'epoca, e la Gianavella.

NOTE TECNICHE

Programma

Museo valdese, tempio e aula sinodale a Torre Pellice al mattino e Gianavella (Luserna San Giovanni) al pomeriggio. Salvo richieste specifiche gli orari di inizio della visita si intendono alle 9-9.30 al mattino o alle 14-14.30 al pomeriggio.

Costi

€9,00 a studente (minimo 15), comprensivo di ingressi al museo e accompagnamento. 2 gratuiti per gli/le insegnanti.

Sala picnic

€1,00 a studente, su prenotazione

Spostamenti

Gli spostamenti nel corso della giornata, ove previsti, si intendono fatti con i mezzi di trasporto del gruppo (bus massimo 12m).

Modalità educative

gli accompagnatori del Sistema museale valdese sono formati su storia, teologia e attualità della Chiesa valdese; cultura materiale e territorio; didattica museale.

Gli insegnanti di sostegno possono concordare in anticipo modalità e materiali, in base ai bisogni degli studenti.



Informazioni e prenotazioni
Fondazione Centro Culturale Valdese
Servizi educativi, formazione, visite guidate
Tel. 0121950203
www.museovaldese.org
il.barba@fondazionevaldese.org



ITINERARIO 5



Mattino: Torre Pellice

I VALDESI: STORIA E ATTUALITÀ DI UNA MINORANZA

Museo valdese (sezione storica), documenta la storia della Chiesa valdese dal XII secolo ad oggi, con immagini, libri, oggetti e documenti dell'epoca, video, ricostruzioni.

Aula sinodale, sala utilizzata abitualmente per il Sinodo delle Chiese Valdesi e Metodiste italiane, massimo organo decisionale.

Tempio valdese del 1852, luogo in cui vedere e confrontarsi con la teologia riformata e i concetti di dialogo, pluralismo, minoranze.

Mattino: Bobbio Pellice

I LUOGHI DELL'ESILIO E DEL RITORNO

Monumento di Sibaud, costruito nel XX secolo sul luogo dove nel 1689, un piccolo esercito valdesi di ritorno dall'esilio in Svizzera, giurò fedeltà a Dio e obbedienza ai propri ufficiali. L'episodio si collega alle vicende del "Glorioso Rimpatrio", uno dei momenti più drammatici ed affascinanti della storia valdese.

Tempio Valdese, costruito sulle vecchie rovine dell'antica chiesa cattolica, di cui venne conservato il campanile ancora oggi visibile isolato e ritto su uno spuntone di roccia.

NOTE TECNICHE

Programma

Museo valdese, tempio e aula sinodale a Torre Pellice al mattino e Bobbio Pellice al pomeriggio.

Salvo richieste specifiche gli orari di inizio della visita si intendono alle 9-9.30 al mattino o alle 14-14.30 al pomeriggio.

Costi

€9,00 a studente (minimo 15), comprensivo di ingressi al museo e accompagnamento. 2 gratuiti per gli/le insegnanti.

Sala picnic

€1,00 a studente, su prenotazione

Spostamenti

Gli spostamenti nel corso della giornata, ove previsti, si intendono fatti con i mezzi di trasporto del gruppo (bus massimo 12m).

Modalità educative

gli accompagnatori del Sistema museale valdese sono formati su storia, teologia e attualità della Chiesa valdese; cultura materiale e territorio; didattica museale.

Gli insegnanti di sostegno possono concordare in anticipo modalità e materiali, in base ai bisogni degli studenti.



Informazioni e prenotazioni
Fondazione Centro Culturale Valdese
Servizi educativi, formazione, visite guidate
Tel. 0121950203
www.museovaldese.org
il.barba@fondazionevaldese.org



ITINERARIO 6



Mattino: Torre Pellice

I VALDESI: STORIA E ATTUALITÀ DI UNA MINORANZA

Museo valdese (sezione storica), documenta la storia della Chiesa valdese dal XII secolo ad oggi, con immagini, libri, oggetti e documenti dell'epoca, video, ricostruzioni.

Aula sinodale, sala utilizzata abitualmente per il Sinodo delle Chiese Valdesi e Metodiste italiane, massimo organo decisionale.

Tempio valdese del 1852, luogo in cui vedere e confrontarsi con la teologia riformata e i concetti di dialogo, pluralismo, minoranze.

Mattino: Bobbio Pellice

I LUOGHI DELL'ESILIO E DEL RITORNO

Gioco di simulazione

Visita ai luoghi storici di BOBBIO PELLICE, in particolare il monumento di Sibaud, ripercorrendo i fatti dell'esilio europeo di ugonotti e valdesi e del successivo "Glorioso Rimpatrio" del 1689, immedesimandosi nelle vicende con un gioco di simulazione.

Organizzati in compagnie prepareremo l'attrezzatura, sceglieremo il capitano, partiremo per la nuova tappa del ritorno dall'esilio.



NOTE TECNICHE

Programma

Museo valdese, tempio e aula sinodale a Torre Pellice al mattino e gioco di ruolo a Bobbio Pellice al pomeriggio.
Salvo richieste specifiche gli orari di inizio della visita si intendono alle 9-9.30 al mattino o alle 14-14.30 al pomeriggio.

Costi

€9,00 a studente (minimo 15), comprensivo di ingressi al museo e accompagnamento. 2 gratuiti per gli/le insegnanti.

Sala picnic

€1,00 a studente, su prenotazione

Spostamenti

Gli spostamenti nel corso della giornata, ove previsti, si intendono fatti con i mezzi di trasporto del gruppo (bus massimo 12m).

Modalità educative

gli accompagnatori del Sistema museale valdese sono formati su storia, teologia e attualità della Chiesa valdese; cultura materiale e territorio; didattica museale.

Gli insegnanti di sostegno possono concordare in anticipo modalità e materiali, in base ai bisogni degli studenti.



Informazioni e prenotazioni
Fondazione Centro Culturale Valdese
Servizi educativi, formazione, visite guidate
Tel. 0121950203
www.museovaldese.org
il.barba@fondazionevaldese.org



ITINERARIO A



Mezza giornata: Torre Pellice
**VITA QUOTIDIANA NELLE
VALLI VALDESI**

Visita della **sezione di vita e cultura alpina** del Museo valdese, che documenta la vita quotidiana in montagna tra XVII e XX secolo attraverso attrezzi ed oggetti di uso quotidiano, ricostruzioni di ambienti, video e immagini.



La visita al Museo è strutturata in modo dinamico, incoraggiando bambini e bambine ad osservare, sperimentare, esplorare e provare in prima persona alcuni oggetti e azioni.



Nelle ricostruzioni della stalla, la cucina, la camera da letto, la scuola, l'ambiente montano e i cicli produttivi (ad es. del grano, del formaggio, del miele, del legno), la visita permette di entrare nell'atmosfera della vita quotidiana tra XVII e inizio XX, e di riflettere sull'oggi.

NOTE TECNICHE

Programma

Visita alla sezione etnografica del Museo Valdese (Torre Pellice) al mattino o al pomeriggio. Possibilità di abbinare a un'altra mezza giornata di visita. Salvo richieste specifiche gli orari di inizio della visita si intendono alle 9-9.30 al mattino o alle 14-14.30 al pomeriggio.

Costi

€6,00 a studente (minimo 15), comprensivo di ingressi al museo e accompagnamento. 2 gratuiti per gli/le insegnanti.

Sala picnic

€1.00 a studente, su prenotazione

Spostamenti

Gli spostamenti nel corso della giornata, ove previsti, si intendono fatti con i mezzi di trasporto del gruppo (bus massimo 12m).

Modalità educative

gli accompagnatori del Sistema museale valdese sono formati su storia, teologia e attualità della Chiesa valdese; cultura materiale e territorio; didattica museale.

Gli insegnanti di sostegno possono concordare in anticipo modalità e materiali, in base ai bisogni degli studenti.



Informazioni e prenotazioni
Fondazione Centro Culturale Valdese
Servizi educativi, formazione, visite guidate
Tel. 0121950203
www.museovaldese.org
il.barba@fondazionevaldese.org





ITINERARIO B





Mezza giornata: Torre Pellice **LAVORARE IL LATTE - TRAVALHÂ LOU LACH**

Il percorso prevede una visita alla sezione etnografica del Museo, tematizzata sulle varie fasi di lavorazione del latte, dalla mungitura alla realizzazione di burro e formaggio.

A partire dagli oggetti del museo, se ne scopriranno funzioni e usi, confrontandoli con le lavorazioni odierne.

Aiutati da brevi video, da immagini, da parole chiave in italiano e occitano, si riprodurranno insieme i gesti e le azioni del ciclo di produzione.



NOTE TECNICHE

Programma

Visita tematica alla sezione etnografica del Museo Valdese (Torre Pellice) al mattino o al pomeriggio. Possibilità di abbinare a un'altra mezza giornata di visita.

Salvo richieste specifiche gli orari di inizio della visita si intendono alle 9-9.30 al mattino o alle 14-14.30 al pomeriggio.

Costi

€6,00 a studente (minimo 15), comprensivo di ingressi al museo e accompagnamento. 2 gratuiti per gli/le insegnanti.

Salva picnic

€1,00 a studente, su prenotazione

Spostamenti

Gli spostamenti nel corso della giornata, ove previsti, si intendono fatti con i mezzi di trasporto del gruppo (bus massimo 12m).

Modalità educative

gli accompagnatori del Sistema museale valdese sono formati su storia, teologia e attualità della Chiesa valdese; cultura materiale e territorio; didattica museale.

Gli insegnanti di sostegno possono concordare in anticipo modalità e materiali, in base ai bisogni degli studenti.



ITINERARIO C



Mezza giornata: Torre Pellice **LAVORARE LA LANA**

Nella visita alla sezione etnografica del Museo vengono raccontate provenienze e lavorazioni **dei filati e dei tessuti** utilizzati nel territorio.

Si osservano insieme le varie tappe che, dalle risorse fornite dalle piante e dagli animali, portano alla loro lavorazione e trasformazione in stoffe.

Osserveremo e esploreremo gli oggetti utilizzati per lavorare i filati, proveremo le diverse sensazioni tattili e cercheremo di intrecciare semplici trame e altri esperimenti di lana.



NOTE TECNICHE

Programma

Visita tematica alla sezione etnografica del Museo Valdese (Torre Pellice). Possibilità di abbinare a un'altra mezza giornata di visita. Salvo richieste specifiche gli orari di inizio della visita si intendono alle 9-9.30 al mattino o alle 14-14.30 al pomeriggio.

Costi

€6,00 a studente (minimo 15), comprensivo di ingressi al museo e accompagnamento. 2 gratuiti per gli/le insegnanti.

Sala picnic

€1,00 a studente, su prenotazione

Spostamenti

Gli spostamenti nel corso della giornata, ove previsti, si intendono fatti con i mezzi di trasporto del gruppo (bus massimo 12m).

Modalità educative

gli accompagnatori del Sistema museale valdese sono formati su storia, teologia e attualità della Chiesa valdese; cultura materiale e territorio; didattica museale.

Gli insegnanti di sostegno possono concordare in anticipo modalità e materiali, in base ai bisogni degli studenti.



ITINERARIO D

Mezza giornata: Torre Pellice **CICLO DEL LEGNO E INTAGLI ALPINI**

Nella visita alla sezione etnografica del Museo vengono raccontati i contenuti legati agli **oggetti intagliati**, al contesto ambientale e culturale in cui venivano realizzati, alle storie di vita alpina e all'osservazione di ricostruzioni, oggetti e decori.

Si approfondiranno insieme i temi del dono, degli oggetti di famiglia e di affezione, dei mestieri di montagna e del "fare a mano", del tipo di decorazioni, attrezzi, materiali usati, dei concetti di "bellezza" e "utilità" e in generale del contesto di vita e cultura alpina tra XVIII e XX secolo.

Al termine della visita vengono forniti dei materiali per osservare i principali decori e provare a riprodurli secondo vari gradi di difficoltà e fantasia.



NOTE TECNICHE

Programma

Visita tematica alla sezione etnografica del Museo Valdese (Torre Pellice).

Possibilità di abbinare a un'altra mezza giornata di visita.

Salvo richieste specifiche gli orari di inizio della visita si intendono alle 9-9.30 al mattino o alle 14-14.30 al pomeriggio.

Costi

€6,00 a studente (minimo 15), comprensivo di ingressi al museo e accompagnamento. 2 gratuiti per gli/le insegnanti.

Sala picnic

€1,00 a studente, su prenotazione

Spostamenti

Gli spostamenti nel corso della giornata, ove previsti, si intendono fatti con i mezzi di trasporto del gruppo (bus massimo 12m).

Modalità educative

gli accompagnatori del Sistema museale valdese sono formati su storia, teologia e attualità della Chiesa valdese; cultura materiale e territorio; didattica museale.

Gli insegnanti di sostegno possono concordare in anticipo modalità e materiali, in base ai bisogni degli studenti.



ITINERARIO F



Mezza giornata: Rorà **LE PIETRE DI RORÀ**

Visita al **Museo Valdese di Rorà**, per un approccio diretto con il territorio e ad alcuni dei lavori di montagna, in particolare le sale dedicate alle **cave di pietra ed alle fornaci di calce**, attività che ha lasciato agli abitanti il soprannome di "Brusapere".

L'attività estrattiva è ancora oggi un elemento fondamentale dell'economia della valle, realizzata con tecniche moderne.

La visita permette un primo approccio con la storia, la cultura e la vita in un ambiente di montagna, con un'attenzione particolare alle sue attività lavorative.



NOTE TECNICHE

Programma

Visita al Museo Valdese di Rorà.
Possibilità di abbinare a un'altra mezza giornata di visita.
Salvo richieste specifiche gli orari di inizio della visita si intendono alle 9-9.30 al mattino o alle 14-14.30 al pomeriggio.

Costi

€4,00 a studente (minimo 15),
comprensivo di ingressi al museo e accompagnamento. 2 gratuiti per gli/le insegnanti.

Sala picnic

€1.00 a studente, su prenotazione

Spostamenti

Gli spostamenti nel corso della giornata, ove previsti, si intendono fatti con i mezzi di trasporto del gruppo (bus massimo 12m).

Modalità educative

gli accompagnatori del Sistema museale valdese sono formati su storia, teologia e attualità della Chiesa valdese; cultura materiale e territorio; didattica museale.

Gli insegnanti di sostegno possono concordare in anticipo modalità e materiali, in base ai bisogni degli studenti.



Informazioni e prenotazioni
Fondazione Centro Culturale Valdese
Servizi educativi, formazione, visite guidate
Tel. 0121950203
www.museovaldese.org
il.barba@fondazionevaldese.org

